

MUNICIPALIDAD DE CAMPO ACEVAL

CREADA POR LEY 6554/2020 | DISTRITO DE CAMPO ACEVAL

✉ municipalidad_campoaceval@outlook.com

DEPARTAMENTO DE PDTE. HAYES - PARAGUAY

RUC 80120792-4

EJECUCION PRESUPUESTARIA DE INGRESOS DEL AÑO 2022

000 CONSOLIDADO TIPO 1 Y 2


PAGINA 1 – 5

CODIGO						DESCRIPCION		ANUAL														SALDO	
GRUPO	SUBGRUPO	CLASIFI	DETALL	FF	OF		VIGENTE	Enero	Febrero	Marzo	Abril	Mayo	Junio	Julio	Agosto	Setiembre	Octubre	Noviembre	Diciembre	DEVENGADO	RECAUDADO	MONTO	%
100	110					Total de Ingresos	5.101.500.000	320.481.250	173.231.850	496.075.878	376.058.524	261.957.490	94.616.240	81.873.443	100.184.588	773.663.052	59.807.875	60.708.149	607.313.574	3.405.971.913	3.405.971.913	1.695.528.087	33
						Ingresos Corrientes	2.801.500.000	124.092.804	173.231.850	271.287.949	159.710.797	142.211.560	94.616.240	81.873.443	100.184.588	281.222.033	59.807.875	60.708.149	213.861.132	1.762.808.420	1.762.808.420	1.038.691.580	37
						Ingresos Tributarios	1.755.000.000	67.866.180	170.308.350	188.844.650	90.371.195	95.393.526	87.084.740	77.148.943	80.442.088	102.590.772	54.540.875	57.785.649	62.661.189	1.135.038.157	1.135.038.157	619.961.843	35
			112			Impuestos sobre la Propiedad	1.386.000.000	36.033.617	132.435.441	171.672.825	77.412.680	82.930.561	71.141.317	42.219.409	56.926.130	83.841.301	48.501.934	45.866.818	55.317.487	904.299.520	904.299.520	481.700.480	35
		112	001	30	001	Impuesto Inmobiliario	820.000.000	33.057.462	40.263.904	39.911.634	25.706.430	51.139.081	23.177.588	16.791.250	24.492.711	38.857.106	22.556.274	22.858.643	13.234.459	352.046.542	352.046.542	467.953.458	57
		112	003	30	001	Impuesto Adicional a los Baldios	60.000.000	2.544.337	12.026.082	9.845.084	796.958	2.261.677	2.107.580	923.619	815.541	2.471.857	1.090.718	2.076.599	1.109.350	38.069.402	38.069.402	21.930.598	37
		112	004	30	001	Impuesto de Patentes a los Rodados	140.000.000	431.818	145.455	29.281.837	15.387.292	14.499.103	35.682.768	14.360.934	5.914.550	2.828.185	2.239.093	1.549.094	3.055.457	125.375.586	125.375.586	14.624.414	10
		112	005	30	001	Impuesto a la Construcion o Edificios	6.000.000	0	0	0	0	0	0	0	0	0	0	0	0	0	0	6.000.000	100
		112	006	30	001	Impuesto al Fraccionamiento de Tierra	10.000.000	0	0	0	0	0	516.367	0	140.000	151.238	2.332.158	628.277	140.000	3.908.040	3.908.040	6.091.960	61
		112	007	30	001	Impuesto a la Transferencia de Bienes Raices	85.000.000	0	0	27.634.270	522.000	30.700	157.014	343.606	18.063.328	16.281.915	20.283.691	0	18.192.801	101.509.325	101.509.325	-16.509.325	-19
		112	011	30	001	Impuesto adicional al Inmueble de Gran Extensión y Latifundio	265.000.000	0	80.000.000	65.000.000	35.000.000	15.000.000	9.500.000	9.800.000	7.500.000	23.251.000	0	18.754.205	19.585.420	283.390.625	283.390.625	-18.390.625	-7
		113				Impuestos Internos sobre bienes y servicios	245.000.000	28.458.238	25.831.976	3.752.492	5.283.020	4.351.946	9.101.310	30.642.972	17.744.272	8.768.238	1.617.278	7.333.876	3.756.162	146.641.780	146.641.780	98.358.220	40
		113	006	30	001	Impuestos a los Espectaculos Públicos y a los juegos de Entretenimiento y de azar	4.500.000	0	55.000	150.000	0	140.000	2.151.000	0	902.500	0	200.000	157.500	60.000	3.816.000	3.816.000	684.000	15
		113	012	30	001	Impuesto de Patentes a la Profesion Comercio e Industria	160.000.000	28.302.438	25.197.172	2.504.492	4.607.020	3.318.573	5.616.110	29.883.372	9.286.972	4.078.038	1.178.278	6.821.376	3.181.962	123.975.803	123.975.803	36.024.197	23
		113	013	30	001	Impuesto a la Publicidad o Propaganda	5.000.000	21.000	39.000	66.000	69.000	27.000	57.000	45.000	75.000	18.000	18.000	9.000	48.000	492.000	492.000	4.508.000	90
		113	014	30	001	Impuesto a las Operaciones de Créditos	16.000.000	0	0	0	0	0	0	0	6.400.000	4.169.000	0	0	0	10.569.000	10.569.000	5.431.000	34
		113	015	30	001	Impuesto a las Rifas Venta por Sorteo y Sorteo	500.000	0	0	0	0	0	0	0	0	0	0	0	0	0	0	500.000	100

ODILIA AGUIAR
CONTADOR

SERGIO DENIS ARRUA GALEANO
TESORERO

ALBERTO PEREIRA FERNANDEZ
INTENDENTE



MUNICIPALIDAD DE CAMPO ACEVAL

CREADA POR LEY 6554/2020 | DISTRITO DE CAMPO ACEVAL

✉ municipalidad_campoaceval@outlook.com

DEPARTAMENTO DE PDTE. HAYES - PARAGUAY

RUC 80120792-4

EJECUCION PRESUPUESTARIA DE INGRESOS DEL AÑO 2022

000 CONSOLIDADO TIPO 1 Y 2


PAGINA 2 – 5

CODIGO						DESCRIPCION		ANUAL													SALDO		
GRUPO	SUBGRUPO	CLASIFI	DETALL	FF	OF		VIGENTE	Enero	Febrero	Marzo	Abril	Mayo	Junio	Julio	Agosto	Setiembre	Octubre	Noviembre	Diciembre	DEVENGADO	RECAUDADO	MONTO	%
130		113	017	30	001	Publicitario Impuesto al Registro Marcas y Señales	1.000.000	0	0	0	0	0	0	0	0	0	0	0	0	0	1.000.000	100	
		113	018	30	001	Impuesto al papel sellado y Estampilla	50.000.000	134.800	540.804	1.032.000	607.000	866.373	1.277.200	695.600	1.079.800	503.200	221.000	346.000	466.200	7.769.977	7.769.977	42.230.023	84
		113	019	30	001	Impuesto al Cementerio	2.000.000	0	0	0	0	0	0	0	0	0	0	0	0	0	2.000.000	100	
		113	027	30	001	Impuesto al Faenamiento	6.000.000	0	0	0	0	0	0	19.000	0	0	0	0	0	19.000	19.000	5.981.000	100
		119				Otros Ingresos	124.000.000	3.374.325	12.040.933	13.419.333	7.675.495	8.111.019	6.842.113	4.286.562	5.771.686	9.981.233	4.421.663	4.584.955	3.587.540	84.096.857	84.096.857	39.903.143	32
		119	003	30	001	Multas Tributaria	30.000.000	0	0	1	66.144	47.208	6.121	191.368	1.980.953	3.487.606	1.942.126	268.756	0	7.990.283	7.990.283	22.009.717	73
		119	004	30	001	Recargos	20.000.000	0	0	0	0	0	0	0	0	0	0	0	0	0	20.000.000	100	
		119	007	30	001	Contribución Especial Adicional Imp.Inmob. Ley 3966/10	60.000.000	3.331.143	12.026.388	10.491.169	6.070.643	6.613.914	3.267.760	2.659.128	3.199.283	6.210.812	2.255.630	4.161.293	3.281.997	63.569.160	63.569.160	-3.569.160	-6
		119	008	30	001	Contribución Especial Adicional Imp.Rodado Ley 3966/10	14.000.000	43.182	14.545	2.928.163	1.538.708	1.449.897	3.568.232	1.436.066	591.450	282.815	223.907	154.906	305.543	12.537.414	12.537.414	1.462.586	10
						Ingresos No Tributarios	100.000.000	138.500	273.500	366.000	348.500	234.500	293.500	232.500	474.500	119.000	95.000	78.500	265.000	2.919.000	2.919.000	97.081.000	97
		132				Tasas Varias	98.000.000	138.500	273.500	366.000	348.500	234.500	293.500	232.500	474.500	119.000	95.000	78.500	265.000	2.919.000	2.919.000	95.081.000	97
		132	010	30	001	Tasa por Tercerización de Servicios	1.000.000	0	0	0	0	0	0	0	0	0	0	0	0	0	0	1.000.000	100
		132	026	30	001	Tasas por Tabladas	2.000.000	0	0	0	0	0	0	0	0	0	0	0	0	0	0	2.000.000	100
		132	022	30	001	Tasas por servicios de salubridad	10.000.000	35.000	65.000	110.000	115.000	45.000	95.000	75.000	125.000	30.000	30.000	15.000	80.000	820.000	820.000	9.180.000	92
		132	022	30	001	Tasas por contrastacion e inspeccion de pesas y medidas	5.000.000	59.500	110.500	187.000	195.500	76.500	161.500	127.500	212.500	51.000	51.000	25.500	136.000	1.394.000	1.394.000	3.606.000	72
	132	023	30	001	Tasas por inspeccion de instalaciones	5.000.000	0	0	0	0	20.000	0	0	0	0	0	0	0	20.000	20.000	4.980.000	100	
	132	024	30	001	Tasas por servicios de desinfeccion	5.000.000	20.000	0	0	0	0	0	0	0	0	0	0	0	20.000	20.000	4.980.000	100	

ODILIA AGUIAR
CONTADOR

SERGIO DENIS ARRUA GALEANO
TESORERO

ALBERTO PEREIRA FERNANDEZ
INTENDENTE



MUNICIPALIDAD DE CAMPO ACEVAL

CREADA POR LEY 6554/2020 | DISTRITO DE CAMPO ACEVAL

✉ municipalidad_campoaceval@outlook.com

DEPARTAMENTO DE PDTE. HAYES - PARAGUAY

RUC 80120792-4

EJECUCION PRESUPUESTARIA DE INGRESOS DEL AÑO 2022

000 CONSOLIDADO TIPO 1 Y 2

PAGINA 3 – 5

CODIGO						DESCRIPCION		ANUAL														SALDO	
GRUPO	SUBGRUPO	CLASIFI	DETALLE	FF	OF		VIGENTE	Enero	Febrero	Marzo	Abril	Mayo	Junio	Julio	Agosto	Setiembre	Octubre	Noviembre	Diciembre	DEVENGADO	RECAUDADO	MONTO	%
140		132	025	30	001	Tasas por limpieza de vias públicas, cementerios y recoleccion de basuras	30.000.000	0	0	0	0	0	0	0	0	0	0	0	0	0	0	30.000.000	100
		132	027	30	001	Tasa por Servicios de Prevencion y Protección contra Riesgo de Incendios	5.000.000	0	0	0	0	20.000	0	0	0	0	0	0	0	20.000	20.000	4.980.000	100
		132	030	30	001	Tasas para conservacion de plazas, parques espacios públicos	10.000.000	24.000	98.000	69.000	38.000	73.000	37.000	30.000	137.000	38.000	14.000	38.000	49.000	645.000	645.000	9.355.000	94
		132	032	30	001	Derecho de Explotacion de lineas de Transporte de Pasajeros	10.000.000	0	0	0	0	0	0	0	0	0	0	0	0	0	0	10.000.000	100
		132	033	30	001	Tasas por Inspeccion de autovehiculos	15.000.000	0	0	0	0	0	0	0	0	0	0	0	0	0	0	15.000.000	100
		133				Multas y otros derechos no tributarios	2.000.000	0	0	0	0	0	0	0	0	0	0	0	0	0	0	2.000.000	100
		133	001	30	001	Multas no Tributaria	2.000.000	0	0	0	0	0	0	0	0	0	0	0	0	0	0	2.000.000	100
						Venta de Bienes y Servicios de la Administracion Publica	116.500.000	650.000	2.650.000	7.330.000	3.598.000	5.018.000	7.098.000	4.122.000	18.468.000	3.512.000	5.032.000	2.374.000	2.712.000	62.564.000	62.564.000	53.936.000	46
		141				Venta bienes Administracion Publica No Tributario	43.000.000	10.000	20.000	1.110.000	650.000	700.000	1.610.000	710.000	360.000	80.000	70.000	110.000	150.000	5.580.000	5.580.000	37.420.000	87
		141	006	30	001	Venta de Bienes Varios	1.000.000	0	0	0	0	0	0	0	0	0	0	0	0	0	0	1.000.000	100
		141	008	30	001	Venta de Chapas numerativas de Inmuebles	1.000.000	0	0	0	0	0	0	0	0	0	0	0	0	0	0	1.000.000	100
		141	009	30	001	Provision de Copias de planos e informes tecnicos	4.000.000	0	0	0	0	0	0	0	0	0	0	0	0	0	0	4.000.000	100
		141	010	30	001	Provision de Distintivos para autovehiculos	12.000.000	10.000	20.000	1.110.000	650.000	700.000	1.610.000	710.000	360.000	80.000	70.000	110.000	150.000	5.580.000	5.580.000	6.420.000	53
		141	099	30	001	Otros (Plasticados)	25.000.000	0	0	0	0	0	0	0	0	0	0	0	0	0	0	25.000.000	100
		142				Venta de Servicios de la Administracion Publica	73.500.000	640.000	2.630.000	6.220.000	2.948.000	4.318.000	5.488.000	3.412.000	18.108.000	3.432.000	4.962.000	2.264.000	2.562.000	56.984.000	56.984.000	16.516.000	22

ODILIA AGUIAR
CONTADOR

SERGIO DENIS ARRUA GALEANO
TESORERO

ALBERTO PEREIRA FERNANDEZ
INTENDENTE



MUNICIPALIDAD DE CAMPO ACEVAL

CREADA POR LEY 6554/2020 | DISTRITO DE CAMPO ACEVAL

✉ municipalidad_campoaceval@outlook.com

DEPARTAMENTO DE PDTE. HAYES - PARAGUAY

RUC 80120792-4

EJECUCION PRESUPUESTARIA DE INGRESOS DEL AÑO 2022

000 CONSOLIDADO TIPO 1 Y 2


PAGINA 4 – 5

CODIGO						DESCRIPCION		ANUAL														SALDO	
GRUPO	SUBGRUPO	CLASIFI	DETALL	FF	OF		VIGENTE	Enero	Febrero	Marzo	Abril	Mayo	Junio	Julio	Agosto	Setiembre	Octubre	Noviembre	Diciembre	DEVENGADO	RECAUDADO	MONTO	%
150		142	012	30	001	Servicios Varios	3.500.000	0	0	0	0	0	0	0	0	0	0	0	0	0	3.500.000	100	
		142	016	30	001	Servicios Tecnicos y Administrativos	70.000.000	640.000	2.630.000	6.220.000	2.948.000	4.318.000	5.488.000	3.412.000	18.108.000	3.432.000	4.962.000	2.264.000	2.562.000	56.984.000	56.984.000	13.016.000	19
						Transferencias	780.000.000	55.428.124	0	74.747.299	65.393.102	41.345.534	0	0	0	174.250.261	0	0	148.082.943	559.247.263	559.247.263	220.752.737	28
		153				Transferencias Consolidadas de Entidades y Organismos del Estados por Coparticipacion	780.000.000	55.428.124	0	74.747.299	65.393.102	41.345.534	0	0	0	174.250.261	0	0	148.082.943	559.247.263	559.247.263	220.752.737	28
	153	070	30	003	Aporte del Gobierno Central - FONACIDE	300.000.000	15.194.428	0	24.377.700	8.874.826	9.103.715	0	0	0	47.569.000	0	0	39.231.102	144.350.771	144.350.771	155.649.229	52	
	153	070	30	011	Aporte del Gobierno Central Con Royalties	400.000.000	40.233.696	0	41.976.658	48.909.950	24.625.982	0	0	0	95.361.671	0	0	75.478.300	326.586.257	326.586.257	73.413.743	18	
	153	080	30	007	Aporte del Gobierno Central Con Canon Fiscal juego de azar	80.000.000	0	0	8.392.941	7.608.326	7.615.837	0	0	0	31.319.590	0	0	33.373.541	88.310.235	88.310.235	-8.310.235	-10	
	160					Renta de la Propiedad	30.000.000	0	0	0	0	0	0	0	440.000	460.000	90.000	270.000	0	1.260.000	1.260.000	28.740.000	96
		163				Arrendamientos de Inmuebles, tierras, terrenos y otros	30.000.000	0	0	0	0	0	0	0	440.000	460.000	90.000	270.000	0	1.260.000	1.260.000	28.740.000	96
	190	163	010	30	001	Usufructo de tierras en Cementerios	2.000.000	0	0	0	0	0	0	0	0	0	0	0	0	0	0	2.000.000	100
163		011	30	001	Ocupacion del mercado municipal	2.000.000	0	0	0	0	0	0	0	0	0	0	0	0	0	0	2.000.000	100	
163		014	30	001	Arredamiento de terrenos y Predios Municipales	25.000.000	0	0	0	0	0	0	0	440.000	460.000	90.000	270.000	0	1.260.000	1.260.000	23.740.000	95	
163		015	30	001	Ocupacion de mesas, casillas y puesto de venta	1.000.000	0	0	0	0	0	0	0	0	0	0	0	0	0	0	1.000.000	100	
					Otros Recursos Corrientes	20.000.000	10.000	0	0	0	220.000	140.000	370.000	360.000	290.000	50.000	200.000	140.000	1.780.000	1.780.000	18.220.000	91	
191					Otros Recursos	20.000.000	10.000	0	0	0	220.000	140.000	370.000	360.000	290.000	50.000	200.000	140.000	1.780.000	1.780.000	18.220.000	91	
191		009	30	001	OPACI - Retenciones por Registros	20.000.000	10.000	0	0	0	220.000	140.000	370.000	360.000	290.000	50.000	200.000	140.000	1.780.000	1.780.000	18.220.000	91	
200					Ingresos de Capital	2.300.000.000	196.388.446	0	224.787.929	216.347.727	119.745.930	0	0	0	492.441.019	0	0	393.452.442	1.643.163.493	1.643.163.493	656.836.507	29	

ODILIA AGUIAR
CONTADOR

SERGIO DENIS ARRUA GALEANO
TESORERO

ALBERTO PEREIRA FERNANDEZ
INTENDENTE



MUNICIPALIDAD DE CAMPO ACEVAL

CREADA POR LEY 6554/2020 | DISTRITO DE CAMPO ACEVAL

✉ municipalidad_campoaceval@outlook.com

DEPARTAMENTO DE PDTE. HAYES - PARAGUAY

RUC 80120792-4

EJECUCION PRESUPUESTARIA DE INGRESOS DEL AÑO 2022

000 CONSOLIDADO TIPO 1 Y 2

PAGINA 5 – 5

CODIGO						DESCRIPCION		ANUAL														SALDO	
GRUPO	SUBGRUPO	CLASIFI	DETALL	FF	OF		VIGENTE	Enero	Febrero	Marzo	Abril	Mayo	Junio	Julio	Agosto	Setiembre	Octubre	Noviembre	Diciembre	DEVENGADO	RECAUDADO	MONTO	%
	220					Transferencias de	2.300.000.000	196.388.446	0	224.787.929	216.347.727	119.745.930	0	0	0	492.441.019	0	0	393.452.442	1.643.163.493	1.643.163.493	656.836.507	29
		223				Transferencias Intergubernamentales de capital	2.300.000.000	196.388.446	0	224.787.929	216.347.727	119.745.930	0	0	0	492.441.019	0	0	393.452.442	1.643.163.493	1.643.163.493	656.836.507	29
		223	070	30	003	Aporte del Gobierno Central - FONACIDE	700.000.000	35.453.664	0	56.881.299	20.707.929	21.242.001	0	0	0	110.994.334	0	0	91.539.238	336.818.465	336.818.465	363.181.535	52
		223	070	30	011	Aporte del Gobierno Central en Royalties	1.600.000.000	160.934.782	0	167.906.630	195.639.798	98.503.929	0	0	0	381.446.685	0	0	301.913.204	1.306.345.028	1.306.345.028	293.654.972	18

ODILIA AGUIAR
CONTADOR

SERGIO DENIS ARRUA GALEANO
TESORERO

ALBERTO PEREIRA FERNANDEZ
INTENDENTE