

# MUNICIPALIDAD DE CAMPO ACEVAL

CREADA POR LEY 6554/2020 | DISTRITO DE CAMPO ACEVAL

✉ municipalidad\_campoaceval@outlook.com

DEPARTAMENTO DE PDTE. HAYES - PARAGUAY

**RUC 80120792-4**

## EJECUCION PRESUPUESTARIA DE INGRESOS A MAYO DEL 2026

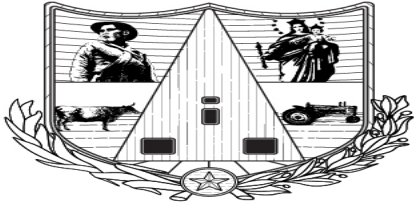
2026

Calculado al: 31/05/2026

Ref.: 5619

PAGINA: 1 - 5

| CODIGO |           |              |          |       | DESCRIPCION  | PRESUPUESTO   |              |               | RECAUDADO     | SALDO         | %   |
|--------|-----------|--------------|----------|-------|--|---------------|--------------|---------------|---------------|---------------|-----|
| GRUPO  | SUB GRUPO | CLASIFICADOR | DETALLES | FFOF  |  | INICIAL       | MODIFICACION | VIGENTE       |               |               |     |
|        |           |              |          |       |  |               |              |               |               |               |     |
| 100    |           |              |          |       | TOTAL DE INGRESOS  | 6.800.000.000 | 581.661.225  | 7.381.661.225 | 2.934.247.473 | 4.447.413.752 | 60  |
|        | 110       |              |          |       | INGRESOS CORRIENTES  | 4.338.000.000 | 0            | 4.338.000.000 | 1.632.604.995 | 2.705.395.005 | 62  |
|        |           |              |          |       | INGRESOS TRIBUTARIOS   | 3.454.500.000 | 0            | 3.454.500.000 | 1.346.135.644 | 2.108.364.356 | 61  |
|        |           | 112          |          |       | IMPUESTOS SOBRE LA PROPIEDAD   | 2.730.000.000 | 0            | 2.730.000.000 | 1.059.310.456 | 1.670.689.544 | 61  |
|        |           | 112          | 001      | 30001 | Impuesto Inmobiliario  | 1.800.000.000 | 0            | 1.800.000.000 | 831.891.064   | 968.108.936   | 54  |
|        |           | 112          | 002      | 30001 | Impuesto a los Inmuebles Rurales   | 120.000.000   | 0            | 120.000.000   | 50.328.016    | 69.671.984    | 58  |
|        |           | 112          | 003      | 30001 | Impuesto Adicional a los Baldios   | 40.000.000    | 0            | 40.000.000    | 0             | 40.000.000    | 100 |
|        |           | 112          | 004      | 30001 | Impuesto de Patentes a los Rodados   | 300.000.000   | 0            | 300.000.000   | 151.185.682   | 148.814.318   | 50  |
|        |           | 112          | 005      | 30001 | Impuesto a la Construcion o Edificios  | 50.000.000    | 0            | 50.000.000    | 11.858.078    | 38.141.922    | 76  |
|        |           | 112          | 006      | 30001 | Impuesto al Fraccionamiento de Tierra  | 20.000.000    | 0            | 20.000.000    | 570.750       | 19.429.250    | 97  |
|        |           | 112          | 007      | 30001 | Impuesto a la Transferencia de Bienes Raices                                     | 100.000.000   | 0            | 100.000.000   | 13.476.866    | 86.523.134    | 87  |
|        |           | 112          | 011      | 30001 | Impuesto adicional al Inmueble de Gran Extensión y Latifundio                    | 300.000.000   | 0            | 300.000.000   | 0             | 300.000.000   | 100 |
|        |           | 113          |          |       | IMPUESTOS INTERNOS SOBRE BIENES Y SERVICIOS                                      | 439.500.000   | 0            | 439.500.000   | 182.146.826   | 257.353.174   | 59  |
|        |           | 113          | 006      | 30001 | Impuestos a los Espectaculos Públicos y a los juegos de Entretenimieto y de azar | 10.000.000    | 0            | 10.000.000    | 5.035.000     | 4.965.000     | 50  |
|        |           | 113          | 012      | 30001 | Impuesto de Patentes a la Profesion Comercio e Industria                         | 350.000.000   | 0            | 350.000.000   | 160.488.926   | 189.511.074   | 54  |
|        |           | 113          | 013      | 30001 | Impuesto a la Publicidad o Propaganda  | 5.000.000     | 0            | 5.000.000     | 393.000       | 4.607.000     | 92  |
|        |           | 113          | 014      | 30001 | Impuesto a las Operaciones de Créditos   | 5.000.000     | 0            | 5.000.000     | 0             | 5.000.000     | 100 |
|        |           | 113          | 015      | 30001 | Impuesto a las Rifas Venta por Sorteo y Sorteo Publicitario                      | 500.000       | 0            | 500.000       | 0             | 500.000       | 100 |



# MUNICIPALIDAD DE CAMPO ACEVAL

CREADA POR LEY 6554/2020 | DISTRITO DE CAMPO ACEVAL

✉ municipalidad\_campoaceval@outlook.com

DEPARTAMENTO DE PDTE. HAYES - PARAGUAY

**RUC 80120792-4**

## EJECUCION PRESUPUESTARIA DE INGRESOS A MAYO DEL 2026

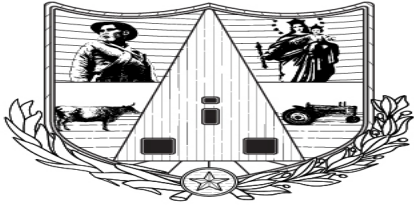
2026

Calculado al: 31/05/2026

Ref.: 5619

PAGINA: 2 - 5

| CODIGO |           |              |          |       | DESCRIPCION   | PRESUPUESTO |              |             | RECAUDADO   | SALDO       | %   |
|--------|-----------|--------------|----------|-------|---|-------------|--------------|-------------|-------------|-------------|-----|
| GRUPO  | SUB GRUPO | CLASIFICADOR | DETALLES | FFOF  |   | INICIAL     | MODIFICACION | VIGENTE     |             |             |     |
|        |           |              |          |       |   |             |              |             |             |             |     |
|        |           | 113          | 017      | 30001 | Impuesto al Registro Marcas y Señales                                     | 1.000.000   | 0            | 1.000.000   | 0           | 1.000.000   | 100 |
|        |           | 113          | 018      | 30001 | Impuesto al papel sellado y Estampilla                                    | 60.000.000  | 0            | 60.000.000  | 16.229.900  | 43.770.100  | 73  |
|        |           | 113          | 019      | 30001 | Impuesto al Cementerio  | 2.000.000   | 0            | 2.000.000   | 0           | 2.000.000   | 100 |
|        |           | 113          | 027      | 30001 | Impuesto al Faenamiento   | 6.000.000   | 0            | 6.000.000   | 0           | 6.000.000   | 100 |
|        |           | 119          |          |       | OTROS INGRESOS TRIBUTARIOS  | 285.000.000 | 0            | 285.000.000 | 104.678.362 | 180.321.638 | 63  |
|        |           | 119          | 003      | 30001 | Multas Tributaria   | 55.000.000  | 0            | 55.000.000  | 8.142.623   | 46.857.377  | 85  |
|        |           | 119          | 004      | 30001 | Recargos  | 20.000.000  | 0            | 20.000.000  | 0           | 20.000.000  | 100 |
|        |           | 119          | 007      | 30001 | Contribución Especial Adicional Imp.Inmob. Ley 3966/10                    | 180.000.000 | 0            | 180.000.000 | 81.417.321  | 98.582.679  | 55  |
|        |           | 119          | 008      | 30001 | Contribución Especial Adicional Imp.Rodado Ley 3966/10                    | 30.000.000  | 0            | 30.000.000  | 15.118.418  | 14.881.582  | 50  |
| 130    |           |              |          |       | INGRESOS NO TRIBUTARIOS   | 100.000.000 | 0            | 100.000.000 | 11.038.498  | 88.961.502  | 89  |
|        |           | 132          |          |       | TASAS VARIAS  | 85.000.000  | 0            | 85.000.000  | 8.282.958   | 76.717.042  | 90  |
|        |           | 132          | 010      | 30001 | Tasa por Tercerización de Servicios                                       | 1.000.000   | 0            | 1.000.000   | 0           | 1.000.000   | 100 |
|        |           | 132          | 021      | 30001 | Tasas por Servicios de Salubridad   | 15.000.000  | 0            | 15.000.000  | 5.986.318   | 9.013.682   | 60  |
|        |           | 132          | 022      | 30001 | Tasas por Contrastación e Inspección de Pesas y Medidas                   | 5.000.000   | 0            | 5.000.000   | 1.113.500   | 3.886.500   | 78  |
|        |           | 132          | 026      | 30001 | Tasas por Inspección de Instalaciones                                     | 5.000.000   | 0            | 5.000.000   | 0           | 5.000.000   | 100 |
|        |           | 132          | 026      | 30001 | Tasas por Servicios de Desinfección                                       | 5.000.000   | 0            | 5.000.000   | 0           | 5.000.000   | 100 |
|        |           | 132          | 026      | 30001 | Tasas por limpieza de vías públicas, cementerios y recolección de basuras | 15.000.000  | 0            | 15.000.000  | 0           | 15.000.000  | 100 |
|        |           | 132          | 026      | 30001 | Tasas por Tabladas  | 2.000.000   | 0            | 2.000.000   | 0           | 2.000.000   | 100 |



# MUNICIPALIDAD DE CAMPO ACEVAL

CREADA POR LEY 6554/2020 | DISTRITO DE CAMPO ACEVAL

✉ municipalidad\_campoaceval@outlook.com

DEPARTAMENTO DE PDTE. HAYES - PARAGUAY

**RUC 80120792-4**

## EJECUCION PRESUPUESTARIA DE INGRESOS A MAYO DEL 2026

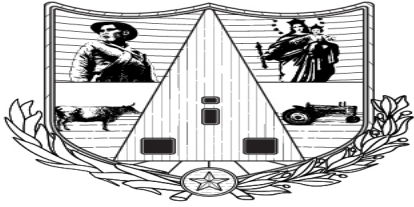
2026

Calculado al: 31/05/2026

Ref.: 5619

PAGINA: 3 - 5

| CODIGO |           |              |          |       | DESCRIPCION   | PRESUPUESTO |              |             | RECAUDADO   | SALDO       | %   |
|--------|-----------|--------------|----------|-------|---|-------------|--------------|-------------|-------------|-------------|-----|
| GRUPO  | SUB GRUPO | CLASIFICADOR | DETALLES | FFOF  |   | INICIAL     | MODIFICACION | VIGENTE     |             |             |     |
|        |           |              |          |       |   |             |              |             |             |             |     |
|        |           | 132          | 027      | 30001 | Tasa por Servicios de Prevencion y Protección contra Riesgo de Incendios              | 12.000.000  | 0            | 12.000.000  | 483.140     | 11.516.860  | 96  |
|        |           | 132          | 030      | 30001 | Tasas para conservacion de plazas, parques espacios públicos                          | 10.000.000  | 0            | 10.000.000  | 700.000     | 9.300.000   | 93  |
|        |           | 132          | 033      | 30001 | Tasas por Inspeccion de autovehiculos   | 15.000.000  | 0            | 15.000.000  | 0           | 15.000.000  | 100 |
|        |           | 133          |          |       | MULTAS Y OTROS DERECHOS NO TRIBUTARIOS  | 15.000.000  | 0            | 15.000.000  | 2.755.540   | 12.244.460  | 82  |
|        |           | 133          | 001      | 30001 | Multas no Tributaria  | 15.000.000  | 0            | 15.000.000  | 2.755.540   | 12.244.460  | 82  |
|        | 140       |              |          |       | VENTA DE BIENES Y SERVICIOS DE LA ADMINISTRACION PUBLICA                              | 183.500.000 | -3.000.000   | 180.500.000 | 77.410.000  | 103.090.000 | 57  |
|        |           | 141          |          |       | VENTA BIENES ADMINISTRACION PUBLICA NO TRIBUTARIO                                     | 50.000.000  | 0            | 50.000.000  | 7.160.000   | 42.840.000  | 86  |
|        |           | 141          | 006      | 30001 | Venta de Bienes Varios  | 1.000.000   | 0            | 1.000.000   | 0           | 1.000.000   | 100 |
|        |           | 141          | 009      | 30001 | Provision de Copias de planos e informes tecnicos                                     | 4.000.000   | 0            | 4.000.000   | 0           | 4.000.000   | 100 |
|        |           | 141          | 010      | 30001 | Provision de Distintivos para autovehiculos   | 20.000.000  | 0            | 20.000.000  | 7.160.000   | 12.840.000  | 64  |
|        |           | 141          | 099      | 30001 | Otros (Plastificados)   | 25.000.000  | 0            | 25.000.000  | 0           | 25.000.000  | 100 |
|        |           | 142          |          |       | VENTA DE SERVICIOS DE LA ADMINISTRACION PUBLICA                                       | 133.500.000 | -3.000.000   | 130.500.000 | 70.250.000  | 60.250.000  | 46  |
|        |           | 142          | 012      | 30001 | Servicios Varios  | 3.500.000   | 0            | 3.500.000   | 0           | 3.500.000   | 100 |
|        |           | 142          | 016      | 30001 | Servicios Tecnicos y Administrativos  | 130.000.000 | -3.000.000   | 127.000.000 | 70.250.000  | 56.750.000  | 45  |
|        | 150       |              |          |       | TRANSFERENCIAS CORRIENTES   | 550.000.000 | 0            | 550.000.000 | 183.517.511 | 366.482.489 | 67  |
|        |           | 153          |          |       | TRANSFERENCIAS CONSOLIDADAS DE ENTIDADES Y ORGANISMOS DEL ESTADOS POR COPARTICIPACION | 550.000.000 | 0            | 550.000.000 | 183.517.511 | 366.482.489 | 67  |
|        |           | 153          | 070      | 30011 | Aporte del Gobierno Central Con Royalties   | 420.000.000 | 0            | 420.000.000 | 134.405.820 | 285.594.180 | 68  |
|        |           | 153          | 080      | 30007 | Aporte del Gobierno Central Con Canon Fiscal juego de azar                            | 130.000.000 | 0            | 130.000.000 | 49.111.691  | 80.888.309  | 62  |



# MUNICIPALIDAD DE CAMPO ACEVAL

CREADA POR LEY 6554/2020 | DISTRITO DE CAMPO ACEVAL

✉ municipalidad\_campoaceval@outlook.com

DEPARTAMENTO DE PDTE. HAYES - PARAGUAY

**RUC 80120792-4**

## EJECUCION PRESUPUESTARIA DE INGRESOS A MAYO DEL 2026


2026

Calculado al: 31/05/2026

Ref.: 5619

PAGINA: 4 – 5

| CODIGO |           |              |          |       | DESCRIPCION  | PRESUPUESTO   |              |               | RECAUDADO   | SALDO         | %   |
|--------|-----------|--------------|----------|-------|--|---------------|--------------|---------------|-------------|---------------|-----|
| GRUPO  | SUB GRUPO | CLASIFICADOR | DETALLES | FFOF  |  | INICIAL       | MODIFICACION | VIGENTE       |             |               |     |
|        | 160       |              |          |       | RENTA DE LA PROPIEDAD                                      | 20.000.000    | 3.000.000    | 23.000.000    | 319.342     | 22.680.658    | 99  |
|        |           | 161          |          |       | INTERESES  | 0             | 3.000.000    | 3.000.000     | 319.342     | 2.680.658     | 89  |
|        |           | 161          | 002      | 30001 | Intereses por Depósitos                                    | 0             | 3.000.000    | 3.000.000     | 319.342     | 2.680.658     | 89  |
|        |           | 163          |          |       | ARRENDAMIENTOS DE INMUEBLES, TIERRAS, TERRENOS Y OTROS     | 20.000.000    | 0            | 20.000.000    | 0           | 20.000.000    | 100 |
|        |           | 163          | 010      | 30001 | Usufructo de tierras en Cementerios                        | 2.000.000     | 0            | 2.000.000     | 0           | 2.000.000     | 100 |
|        |           | 163          | 011      | 30001 | Ocupacion del mercado municipal                            | 2.000.000     | 0            | 2.000.000     | 0           | 2.000.000     | 100 |
|        |           | 163          | 014      | 30001 | Arredamiento de terrenos y Predios Municipales             | 15.000.000    | 0            | 15.000.000    | 0           | 15.000.000    | 100 |
|        |           | 163          | 015      | 30001 | Ocupacion de mesas, casillas y puesto de venta             | 1.000.000     | 0            | 1.000.000     | 0           | 1.000.000     | 100 |
|        | 190       |              |          |       | OTROS RECURSOS CORRIENTES                                  | 30.000.000    | 0            | 30.000.000    | 14.184.000  | 15.816.000    | 53  |
|        |           | 191          |          |       | OTROS RECURSOS   | 30.000.000    | 0            | 30.000.000    | 14.184.000  | 15.816.000    | 53  |
|        |           | 191          | 009      | 30001 | OPACI - Retenciones por Registros                          | 30.000.000    | 0            | 30.000.000    | 14.184.000  | 15.816.000    | 53  |
| 200    |           |              |          |       | INGRESOS DE CAPITAL  | 2.462.000.000 | 0            | 2.462.000.000 | 719.981.253 | 1.742.018.747 | 71  |
|        | 220       |              |          |       | TRANSFERENCIAS DE CAPITAL                                  | 2.462.000.000 | 0            | 2.462.000.000 | 719.981.253 | 1.742.018.747 | 71  |
|        |           | 223          |          |       | TRANSFERENCIAS INTERGUBERNAMENTALES DE CAPITAL             | 2.462.000.000 | 0            | 2.462.000.000 | 719.981.253 | 1.742.018.747 | 71  |
|        |           | 223          | 050      | 30092 | Aporte del Gobierno Central - Compensaciones Ley 7264/2024 | 782.000.000   | 0            | 782.000.000   | 182.357.971 | 599.642.029   | 77  |
|        |           | 223          | 070      | 30011 | Aporte del Gobierno Central en Royalties                   | 1.680.000.000 | 0            | 1.680.000.000 | 537.623.282 | 1.142.376.718 | 68  |
| 300    |           |              |          |       | RECURSOS DE FINANCIAMIENTO                                 | 0             | 581.661.225  | 581.661.225   | 581.661.225 | 0             | 0   |
|        | 340       |              |          |       | SALDO INICIAL DE CAJA                                      | 0             | 581.661.225  | 581.661.225   | 581.661.225 | 0             | 0   |



# MUNICIPALIDAD DE CAMPO ACEVAL

CREADA POR LEY 6554/2020 | DISTRITO DE CAMPO ACEVAL

✉ municipalidad\_campoaceval@outlook.com

DEPARTAMENTO DE PDTE. HAYES - PARAGUAY

**RUC 80120792-4**

## EJECUCION PRESUPUESTARIA DE INGRESOS A MAYO DEL 2026

2026

Calculado al: 31/05/2026

Ref.: 5619

PAGINA: 5 - 5

| CODIGO |           |              |          |       | DESCRIPCION                                    | PRESUPUESTO |              |             | RECAUDADO   | SALDO | % |
|--------|-----------|--------------|----------|-------|--|-------------|--------------|-------------|-------------|-------|---|
| GRUPO  | SUB GRUPO | CLASIFICADOR | DETALLES | FFOF  |  | INICIAL     | MODIFICACION | VIGENTE     |             |       |   |
|        |           |              |          |       |  |             |              | 343         |             |       |   |
|        |           | 343          | 021      | 30092 | Recursos con Afectación Específica - Royalties | 0           | 173.754.660  | 173.754.660 | 173.754.660 | 0     | 0 |
|        |           |              |          |       | Saldo Inicial de Ley 7264/2024                 |             |              |             |             |       |   |